

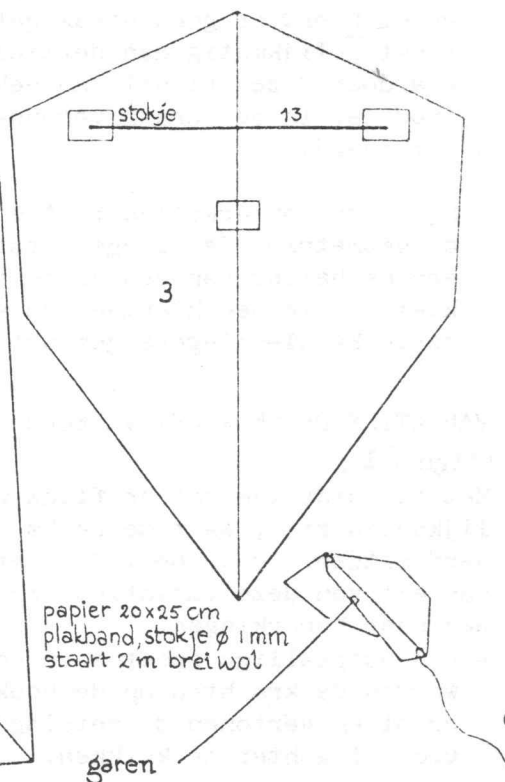
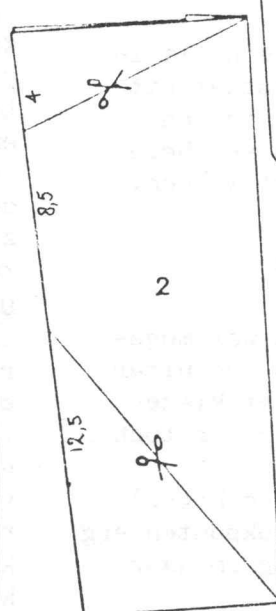
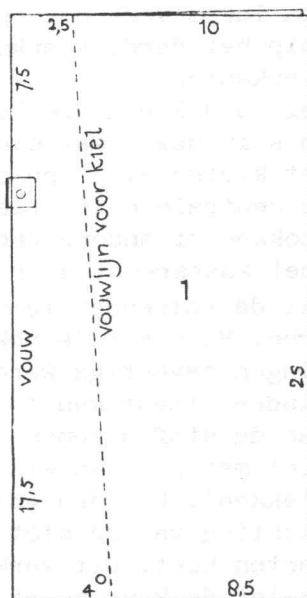
Geachte lezers,

Het is nog te vroeg om met zekerheid vast te stellen hoeveel geïnteresseerden in vliegeren zich zullen abonneren, daarover kan dus pas een volgende keer meer worden gezegd. Wel is reeds een aantal reacties ontvangen waarover wij U willen inlichten. De meeste reacties betroffen de samenstelling van de inhoud. De wens bestaat dat er meer foto's en afbeeldingen alsmede meer bouw informatie moet worden gepubliceerd. Zoals U kunt zien is daaraan thans ruimschoots gevolg gegeven. Dit werd ons bovendien gemakkelijker gemaakt omdat ons de eerste geschreven artikelen reeds bereikten. Een andere wens was dat het blad eigenlijk meer pagina's zou moeten bevatten. Er heeft natuurlijk een afweging moeten plaatsvinden tussen de abonnementsprijs en de kosten. Iedere pagina meer verhoogt de drukkosten met 30%. Keulen en Aken zijn echter niet op één dag gebouwd, een eventuele uitbreiding moet afhankelijk worden gesteld van het aantal abonnees en zal voor 1983 kunnen worden overwogen. Wij vragen thans een inspanning van alle lezers hun vrienden en kennissen aan te moedigen zich op VLIEGER te abonneren! Diegenen die zich per omgaande hebben geabonneerd danken wij voor het gestelde vertrouwen in ons initiatief.

## de redaktie

25x25	30x39	35x35
2,5	3	3,5
4	5	6
7,5	9	10,5
8,5	10	11,5
10	12	14
12,5	15	17,5
17,5	21	24,5
13	21	25

## MINI-KIELVLEIAGER



In deze rubriek wordt ieder uitgenodigd vliegers te beschrijven die zo gemakkelijk mogelijk zijn, zowel om te maken als om op te laten.

Dit is het eenvoudigste vliegertje dat ik tot nu toe kon bedenken. Er zijn er vele, ook door kinderen, met succes gemaakt en opgelaten aan dun garen. Elke lichte papiersoort is goed, ook ongekreukt krantenpapier. Het vliegertje kan plat, tussen een boek of schrift worden vervoerd.

De tekening behoeft weinig toelichting; de kleine rechthoekjes stellen plakband voor. Het garen wordt zonder toom aan de kiel gebonden. Het plakbandje op die plaats is met een stukje gespleten lucifer versterkt. Bij de staart is dat niet nodig.

Enige vergroting is mogelijk. De tabel geeft in de linkerkolom de maten van de tekening voor een vel van 25 x 25 cm. De beide volgende kolommen geven de overeenkomstige maten bij vergroting voor vellen van 30 x 30 en 35 x 35 cm. Merk op dat het stokje (dun gespleten bamboe) meer dan evenredig wordt verlengd. De staart alleen naar behoefte verlengen.

Harm