



Herman van den Broek met de "Blokkendoos", die later perfect zou vliegen.

Nico van den Berg met een variant op z'n "Kratje".



Op de door het Nederlands Vlieger Gezelschap op 12 maart jl. te Blaricum gehouden "Lente Vlieger-In" werden bijzondere vliegers gezien. Enkele daarvan tref je hieronder aan. We kunnen terugzien op een geslaagde vlieger-happening.



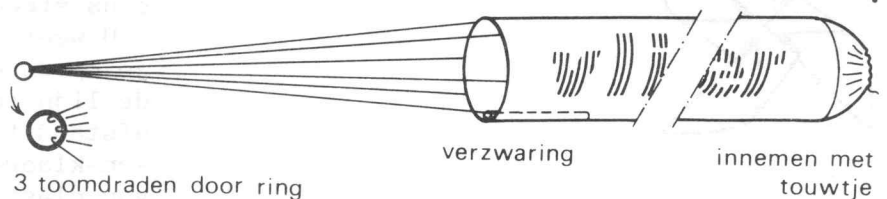
tip rond is rond

Gerard Scholtes, Den-Haag

Wanneer je behoefte voelt om als LUCHTSCHRIJVER actief te zijn dan is een luchtzak ergens aan je lijn bevestigen een van de mogelijkheden.

Ik zag ingenieus ingestikte metaaldraad-cirkels. Ook uitneembaar glas fiber wordt toegepast om de opening toch vooral maar mooi rond open te houden. Ze zijn echter beide overbodig!!!

Wanneer je gewoon een "koker" stikt (tyvek of spinnaker) en aan de voorkant zes bevestigingspunten neemt voor je "toomdraden",



zal de opening ook altijd mooi rond staan. Gemakkelijker bij het opvouwen! Toom draden niet te kort nemen. Wij houden ongeveer 6 x de diameter van de cirkel als standaardmaat. Handig is het ook nog om geen 6 aparte draden te nemen, maar 3, die je met beide uiteinden aan de luchtzak zet. Haal ze eerst even door een ring. Ze zoeken in de lucht zelf wel de meest ideale stand op! (Overigens komt plat lint lang zo vlug niet in de war als vliegerlijn).