
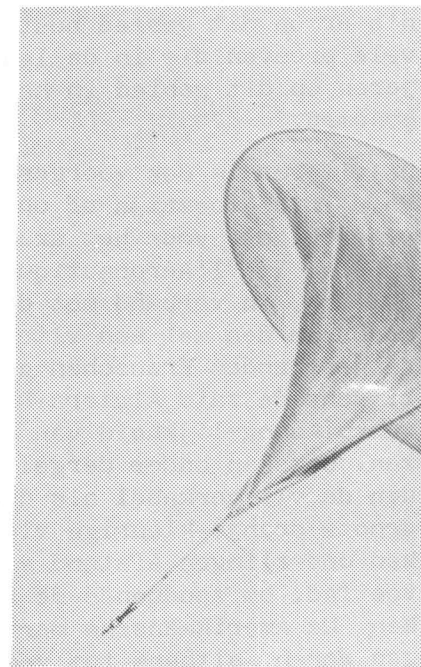
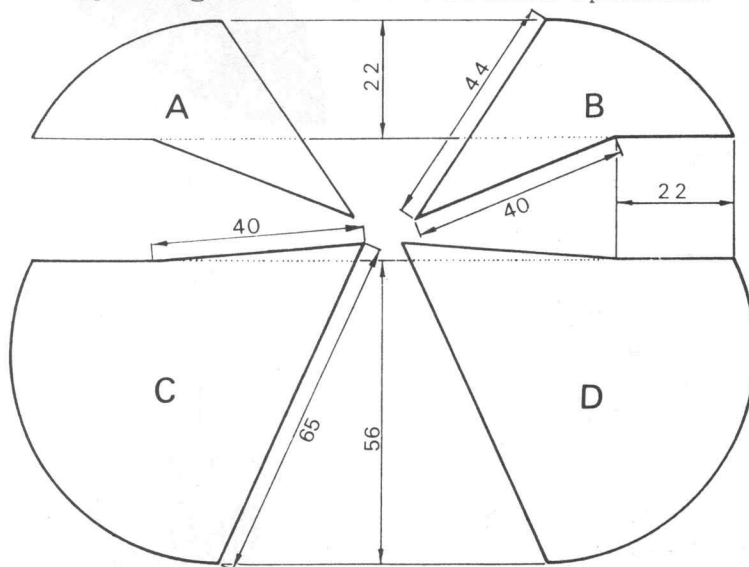


Twee volslagen nieuwe ontwerpen kregen we toegezonden van Barto Veldhuis. Zwolle De eerste z.g. VIRO houdt het midden tussen een Conyne en een sleevlieger. De afmetingen zijn in de tekening aangegeven, alle maten in cm. De VIRO kan worden vervaardigd uit één lap spinnaker van  $\pm 200 \times 92$  cm. (Aan te passen aan de verkrijgbare stofbreedte). Het midden van de lap wordt als midden van de vlieger genomen, begin



met  $\pm 2,5$  cm voor volgens aan weersz uitzetten. Dan het nen en uitsnijden snijden). Dit gat en rondom wordt de rolzooompje. Dan ku toming opgestikt w

Erg origineel is de volgende vlieger die Barto zelf de zuignap vlieger heeft gedoopt, maar kennelijk ook luistert naar de naam Chinese hoed of koffiefilter! Het frame van deze vlieger bestaat uit een fiberglas staaf van 3 mm dik die rond wordt gespannen en bij elkaar gehouden door een stukje remleiding van een auto. De bespanning bestaat uit 4 stukken spinnaker



(waarmee de UFO van de weer tot het vliegerr