

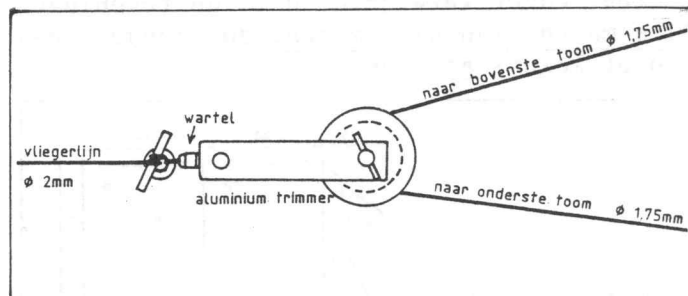
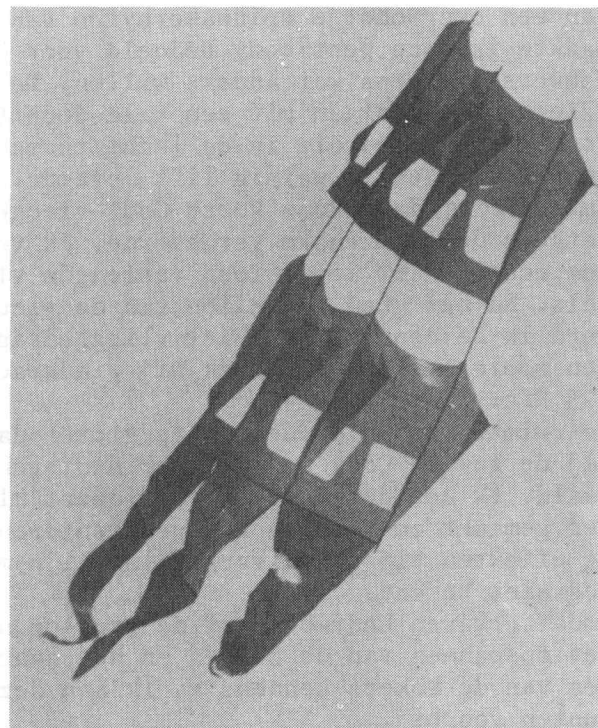
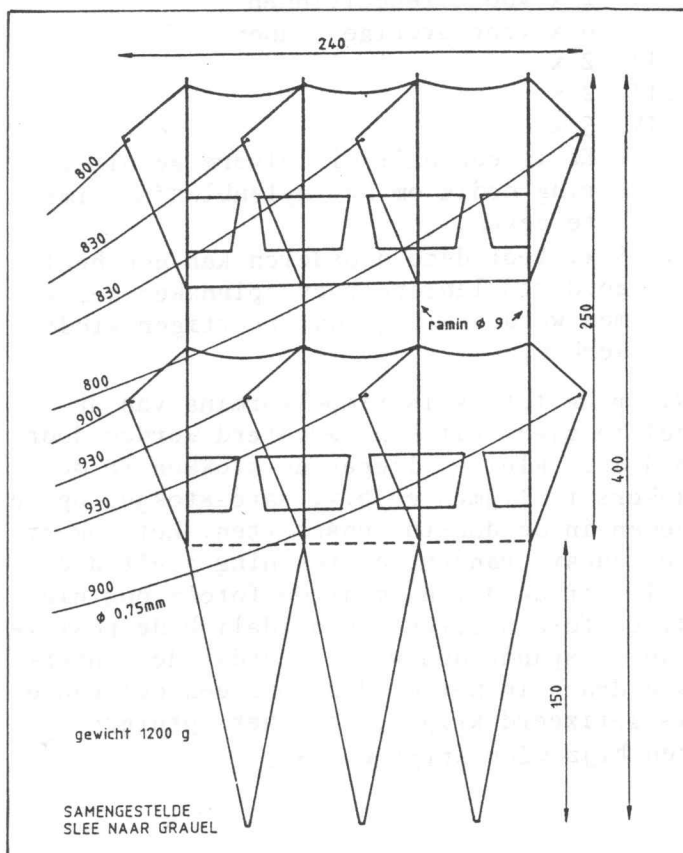
5. De toom is net als bij de originele Cody vierpuntig en samengesteld. De nuttige lengte van de bovenste toomdraden is bij mij ± 25 cm, die van de onderste ± 45 cm. Een v-touw van $2 \times \pm 75$ cm verbindt de ring- of knooppunten.
6. Stok door stof? Een gat branden is afdoende.
7. Stokken raminhout $\varnothing 4$ mm, behalve de bovenste spanners, die zijn $\varnothing 5$ à 6 mm.
8. Het nylonblokje heeft een \varnothing van 28 mm, de dikte is 9 mm.

Sukses met de bouw,

DirkJan Korenhof, Nieuwegein.

alle lezers

Dat schreven we onder de titel DOE MEE in Vlieger 89/5. Inderdaad kregen we van enkele honderden vliegers gegevens binnen, maar we willen er nog veel meer, vooral ook van grote doosvliegers, want die zijn nog ondervertegenwoordigd.



Sommige inzenders deden er een foto of tekening bij. Dat hoeft niet maar mag natuurlijk wel. De tekening van Henny Bal vormt zelfs een mini artikel. Interessant is zijn trimmer. Het lijkt op een katrol, maar het is een verstelbare klem. Na het vinden van de juiste verhouding tussen bovenste en onderste toomdraden worden de schijven met de vleugelmoer op de draden geklemd. De vlieger heeft een groot windbereik, schrijft Henny.

De redactie houdt zich aanbevolen.