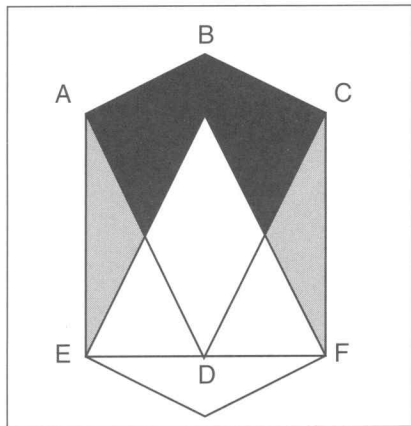


projekt E 2

Na de introductie in Vlieger 2000-1 zonder plaatjes of foto's ga ik nu iets verder in op de mogelijkheden, die er zijn om een **Projekt-E2** vlieger te bouwen en daardoor een echte **Projekt-E2** vliegeraar te worden. Eerst een herhaling van de spelregels :

Bouw een eenlijner met 2 Eddies en 1 vierkant. Geen trein. De kleuren zijn zwart, wit en rood. De maximale hoogte, breedte en diepte is 1.50 m. Alle soorten staarten, verlichting, sirene's en windfluiten mogen worden gebruikt. Een bepaalde vorm is niet voorgeschreven. De Eddies en het vierkant mogen elkaar overlappen en moeten met elkaar in verbinding staan.



Startlicentie te verkrijgen door het inleveren van een zakje Gummibären (dat is snoepgoed van een bekend Duits merk).

De gekozen combinatie van de vormen is puur toeval. Als je daar wat mee gaat zitten spelen blijkt dat er vliegers zijn, die in hun standaardontwerp volledig aan deze beschrijving voldoen.

Ik begin bij de afbeelding van de Sanjo. In wezen toch twee Eddies en een vierkant als je er goed naar kijkt. De vorm A-B-C-D is de eerste Eddie. Het vierkant is A-C-E-F. De tweede Eddie is nu niet meer moeilijk te vinden.


Hoe je je eigen Projekt E2 kunt ontwikkelen.

Met wat lekker krabbelen en krassen op de marge van de krant of een ander stukje papier kom je tot nog veel meer ontdekkingen, die nog simpeler zijn.

Er zijn eigenlijk drie oplossingen :

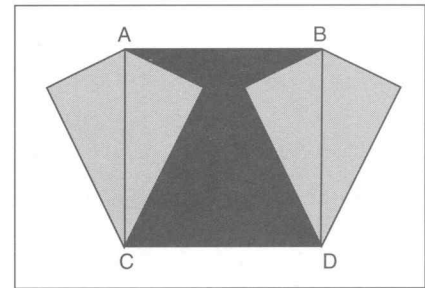
- 1- Alle vormen aan elkaar
- 2- Door vormen in elkaar te laten lopen
- 3- De vormen deels in elkaar en deels over elkaar

Hierbij enkele voorbeelden. Wij hebben inmiddels in onze archieven ongeveer 70 voorbeelden van vliegers volgens de spelregels van **Projekt E2**. Nog kansen genoeg om een vlieger in




de lucht te zetten die echt uniek is. Als je er zeker van wilt zijn dat jouw **Projekt E2**-vlieger een uniek exemplaar is, stuur dan je ontwerp eerst naar de organisatie (zie adres onderaan).

Op het internationale en druk bezochte vliegerfeest van Flying Circus te Halle-Heide (nabij Doetinchem) op 18 en 19 maart 2000 (contactpersoon Flying Circus is Willem Klein Hesselink, Tel. 0315-652392) krijgen Hennes Kurbjuhn en ik de kans om voor de tweede keer met een aantal mensen en de spelregels van **Projekt E2** te gaan vliegeren. Tevens zullen de vliegers tentoongesteld worden. Door het internationale karakter kunnen niet alle **Projekt E2** vliegers aanwezig zijn, maar ze zijn wel op foto's te zien.



Gezien de internationale belangstelling is de kans groot dat dit de enige voorstelling op Nederlandse bodem wordt. Daarvoor vast hartelijke dank aan Flying Circus.

Wij hopen dat door dit korte verhaal nog meer mensen aan de slag gaan om dan een **Projekt E2**-vlieger vliegklaar



te hebben en gezamenlijk te laten vliegen. **Projekt E2**-vliegeraars worden met hun **Projekt E2**-vlieger gefotografeerd. Bij het achterlaten van naam en adresgegevens krijgt elke deelnemer tot aan de afsluiting in oktober 2000 alle informatie over **Projekt E2** thuis gestuurd. Er bestaat geen inschrijfgeld. Als je meer wilt weten over **Projekt E2**, neem dan contact op met Otto Vossen, Stephan Hanewinkellaan 7, 5673 MV Nuenen.

Tot ziens in Halle Heide

Hennes Kurbjuhn en Otto Vossen.